

# *Eifel barrierefrei*



*Natur erleben für  
Menschen mit Behinderung*

*im Deutsch-Belgischen Naturpark*

*Deutsch-Belgischer*

*Naturpark*

*Hohes Venn - Eifel*

[www.eifel-barrierefrei.de](http://www.eifel-barrierefrei.de)

**Für alle Menschen erlebbar:**

## **Der Deutsch-Belgische Naturpark Hohes Venn - Eifel**

Millionen von Menschen erleben jedes Jahr die Schönheit und Vielfalt der Landschaft im Deutsch-Belgischen Naturpark. Endlose Wälder, Moore, Heiden, Flüsse und Stauseen laden genauso zum Erholen und Entdecken ein wie die Jahrtausende alten Spuren der hier lebenden Menschen.

Besucherinnen und Besucher können die Schönheit der Eifel in Naturzentren, auf Naturpfaden und bei Führungen und Erlebnisprogrammen erfahren und begreifen. Mit dieser Broschüre haben der Naturpark und seine Partner nun erstmals Erlebnisangebote für Menschen mit Behinderung zusammengestellt. Die vorliegenden 23 Angebote sind erst der Anfang. Alle Beteiligten sind zuversichtlich, dass in kurzer Zeit viele weitere hinzukommen und die Eifel zunehmend "für alle" erlebbar wird.

Die Broschüre wurde nach bestem Wissen und Gewissen erstellt. Sie erhebt jedoch keinen Anspruch auf Vollständigkeit. Für Ihre Anmerkungen und Hinweise sind der Naturpark und seine Partner in der Eifel jederzeit dankbar.

Laufend aktualisierte Informationen zum barrierefreien Naturerlebnis in der Eifel finden Sie auch im Internet unter **[www.eifel-barrierefrei.de](http://www.eifel-barrierefrei.de)**.

# Symbole und Hinweise



Angebot für Rollstuhlfahrer und Menschen mit Mobilitätseinschränkung. Ausstattung: befestigte Wege, keine Sperren und Stufen, ausreichende Türbreiten, geringe Steigungen, viele Sitzgelegenheiten, barrierefreies WC, Behindertenparkplätze. Weitere Hinweise im Text.



Angebot für gehörlose Menschen. Führungen finden in Gebärdensprache statt.



Angebot für blinde Menschen. Naturerlebnis durch Tasten, Riechen und Schmecken. Hinweis im Text auf Erklärungstafeln in Braille-Schrift.



Angebot für Menschen mit Lernschwierigkeiten. Naturerlebnis in Ausstellungen und bei Führungen ohne schwierige Texte.
















































Eingeklammerte Symbole bedeuten "eingeschränkt barrierefrei". Einschränkungen werden im Text erklärt.

Bei allen Angeboten für Sehbehinderte und Blinde fehlt bislang ein Leitsystem. Deshalb wird die Begleitung durch einen Sehenden empfohlen.

Bei speziellen Fragen vor Ihrem Besuch hilft man Ihnen gerne unter der angegebenen Kontaktadresse. Hier erhalten Sie auch weitere Informationen zur Buchung von Führungen und Programmen und zur Anreise mit öffentlichen Verkehrsmitteln.

# Inhalt

- 1** Bad Münstereifel:  
Kurpark Schleid 
- 2** Bad Münstereifel:  
Wanderweg am "Decken Tönnies" 
- 3** Blankenheim:  
Eifelmuseum 
- 4** Blankenheim:  
Historischer Ortskern und  
Weiheranlage 
- 5** Dahlem:    
Rundflüge am Flugplatz Dahlemer Binz
- 6** Eupen-Ternell      
(Belgien):  
Naturzentrum "Haus Ternell"
- 7** Heimbach:    
Wasser-Info-Zentrum-Eifel
- 8** Heimbach-  
Schwammenaul:  
Rurseeschiffahrt  
- 9** Hellenthal:  
Wildgehege   
- 10** Hellenthal-  
Reifferscheid:  
"Naturpfade"    
- 11** Hellenthal-Rescheid:     
Grube Wohlfahrt
- 12** Hohes Venn/  
Botrange (Belgien):     
Naturparkzentrum

- 13** Hohes Venn und Umgebung:  
Rollende Waldschule   
- 14** Jünkerath:  
Eisenmuseum  
- 15** Kronenburg:  
Kronenburger See 
- 16** Mechernich-Kommern:  
Freilichtmuseum und Waldpädagogisches Zentrum   
- 17** Mechernich-Kommern:  
Hochwildpark Rheinland   
- 18** Nationalpark Eifel:  
Nationalpark Eifel   
- 19** Nettersheim:  
Naturzentrum Eifel und Erlebnispfad   
- 20** Nideggen-Brück:  
Ausstellung "Rur und Fels"   
- 21** Prüm:  
Infostätte "Mensch und Natur"  
- 22** Simmerath-Einruhr:  
Heilsteinbrunnen 
- 23** Stolberg:  
Zinkhütter Hof 



### **Kurpark Schleid**

Als Ausgangspunkt für einen Besuch im Kurpark Schleid eignet sich der Parkplatz am Bahnhof von Bad Münstereifel. Der Kurpark ist von hier aus etwa 200m entfernt und ohne Stufen zu erreichen. Im Park kann man am romantischen Schleidbach und an den Weiheranlagen auf einem abwechslungsreichen Rundweg flanieren. Der Rundweg ist insgesamt rund 2km lang, hat viele Sitzgelegenheiten und lässt sich beliebig abkürzen.

### **Hinweise für Besucher mit Behinderung:**

Am Bahnhof gibt es gebührenfreie Behindertenparkplätze und ein barrierefreies WC.

Wegbeschreibung vom Bahnhof zum Kurpark: An der Straße vor dem Bahnhof nach links bis zur ersten Abzweigung nach rechts in die Schleidtalstraße. Eingang zum Kurpark nach etwa 100m auf der rechten Seite.

### **Weitere Informationen:**

Städtische Kurverwaltung  
(Touristinformation am Bahnhof)  
Kölner Str. 13  
D-53902 Bad Münstereifel  
Tel.: 02253-542244  
Fax: 02253-542245  
[touristinfo@bad-muenstereifel.de](mailto:touristinfo@bad-muenstereifel.de)  
[www.bad-muenstereifel.de](http://www.bad-muenstereifel.de)



# Bad Münstereifel-Rodert 2



## Wanderweg am "Decken Tönnies"

Die Strecke ist rund 6km lang. Sie verläuft vom Wanderparkplatz "Decker Tönnies" zum Wanderparkplatz Rodert und auf dem gleichen Weg zurück. Die Route folgt dem gekennzeichneten Wanderweg A2 des Eifelvereins. Der Weg führt durch das wunderschöne Erholungsgebiet Bad Münstereifeler Wald. Eine feste Wegdecke, geringe Steigungen und zwei Schutzhütten laden auch Rollstuhlfahrer und Menschen mit Mobilitätseinschränkung zum Besuch ein.

### **Hinweise für Besucher mit Behinderung:**

Parkmöglichkeit für Behinderte am Wanderparkplatz "Decker Tönnies".

Es ist kein barrierefreies öffentliches WC vorhanden. Die Kurverwaltung Bad Münstereifel informiert Sie gerne über barrierefreie Einkehrmöglichkeiten für einen Ausflug.

### **Weitere Informationen:**

Städtische Kurverwaltung  
(Touristinformation am Bahnhof)  
Kölner Str. 13  
D-53902 Bad Münstereifel  
Tel.: 02253-542244  
Fax: 02253-542245  
touristinfo@bad-muenstereifel.de  
www.bad-muenstereifel.de





## Eifelmuseum

Das Eifelmuseum zeigt die Geschichte von Landschaft und Menschen der Eifel. Es bietet eine vielseitige Dauerausstellung für alle Altersgruppen sowie Programme für Kindergärten und Schulklassen. Die Besucher erfahren viel Interessantes über Versteinerungen, Höhlenbären und Urmenschen. Auch die Landwirtschaft vor 100 Jahren und die Arbeit der Handwerker zu dieser Zeit werden im Eifelmuseum wieder zum Leben erweckt.

### **Hinweise für Besucher mit Behinderung:**

Führungen und Programme werden nach Absprache gerne auf die Bedürfnisse von Menschen mit Behinderung angepasst. Bitte sprechen Sie darüber vor Ihrem Besuch mit dem Eifelmuseum.

Das Eifelmuseum informiert Sie gerne über Parkmöglichkeiten und den Zugang zu den Gebäuden.



### **Adresse:**

Eifelmuseum

Ahrstr. 55 - 57

D-53945 Blankenheim

Tel.: 02449-95150

Fax: 02449-951520

eifelmuseum-blankenheim@t-online.de

www.eifelmuseum-blankenheim@t-online.de

### **Öffnungszeiten:**

Samstag: 14.00 Uhr bis 17.00 Uhr.

Sonntag: 10.00 Uhr bis 12.30 Uhr und  
14.00 Uhr bis 17.00 Uhr.

März bis November auch an Wochentagen geöffnet. Die Öffnungszeiten erfahren Sie beim Eifelmuseum.

Programme für Kindergärten und Schulklassen auf Anfrage.





## Historischer Ortskern und Weiheranlagen

Als Ausgangspunkt für einen Besuch in Blankenheim eignet sich der Parkplatz gegenüber dem Rathaus zwischen Ortszentrum und Weiheranlagen. In Blankenheim gibt es zum Beispiel viele schöne alte Fachwerkhäuser und die Ahrquelle zu sehen. Auch das Eifelmuseum (Angebot Nr. 3 in dieser Broschüre) lohnt einen Besuch. Die Parkanlagen rund um den Schlossweiher sind vollständig mit dem Rollstuhl befahrbar. Viele Sitzgelegenheiten laden zum Verweilen ein. Hier hört man den Springbrunnen rauschen und kann die Vögel und Kähne auf dem Wasser beobachten.

### **Hinweise für Besucher mit Behinderung:**

Am Parkplatz gegenüber dem Rathaus gibt es Parkmöglichkeiten für Behinderte. Sie sind wenige Meter von Ortskern und Weiher entfernt.

Am Rathausparkplatz steht ein barrierefreies öffentliches WC.

Die Straßen im Ortskern bestehen aus Kopfsteinpflaster. Informationen zum historischen Ortskern und zur Zugänglichkeit für Menschen mit Behinderung erhalten Sie beim Bürger- und Verkehrsbüro im Rathaus.

### **Weitere Informationen:**

Bürger- und Verkehrsbüro Blankenheim  
(im Rathaus)

Rathausplatz 16

D-53945 Blankenheim

Tel.: 02449-87224

Fax: 02449-87303

[verkehrsbuero@blankenheim-ahr.de](mailto:verkehrsbuero@blankenheim-ahr.de)

[www.blankenheim-ahr.de](http://www.blankenheim-ahr.de)





## Rundflüge am Flugplatz Dahlemer Binz

Bei gutem Wetter kann man am Flugplatz Dahlem zu Rundflügen von unterschiedlicher Länge über die Eifel starten. Wälder, Seen und die berühmten Heckenlandschaften fügen sich durch den Blick von oben zu einem einmaligen Gesamteindruck zusammen.

**Hinweise für Besucher mit Behinderung:**  
Flugzeuge können nur über Trittstufen bestiegen werden.

Am Flugplatz gibt es kein barrierefreies WC.

### **Adresse:**

Flugplatz Dahlemer Binz  
Betriebsbüro Towergebäude  
D-53949 Dahlem  
Tel.: 02447-1493  
Fax: 02447-8299  
flugplatzleitung@dahlemer-binz.de  
www.dahlemer-binz.de

### **Zeiten:**

Rundflüge bei gutem Wetter nach Anmeldung.





## Naturzentrum Haus Ternell

Das Haus Ternell ist das Naturzentrum der Deutschsprachigen Gemeinschaft und das Umweltpädagogische Zentrum der Wallo-nischen Region. Führungen und Programme in und um das Haus Ternell werden für Gruppen aller Art angeboten. Verschiedene Ausstellungen und der Kräutergarten informieren über Natur und Landschaft der Umgebung. Ein Café lädt zum Verweilen ein.

### **Hinweise für Besucher mit Behinderung:**

Führungen und Programme werden nach Absprache gerne auf die Bedürfnisse von Menschen mit Behinderung angepasst. Bitte sprechen Sie darüber vor Ihrem Besuch mit dem Haus Ternell.

Der Kräutergarten ist komplett und der Ausstellungsbereich zum größten Teil für Rollstuhlfahrer zugänglich.

Für das Jahr 2005 ist die Einrichtung von Führungen in Gebärdensprache geplant.

In der Ausstellung gibt es viele Tastgegenstände und leicht zu lesende Erklärungstafeln.

### **Adresse:**

Naturzentrum Haus Ternell  
Ternell 2-3  
B-4700 Eupen-Ternell  
Tel.: 0032-87-552313  
Fax: 0032-87-558160  
Haus.ternell@pi.be  
www.ternell.be



### **Öffnungszeiten:**

Montag bis Freitag: 10.00 Uhr bis 17.00 Uhr.

Samstag und Sonntag: 10.00 Uhr bis 17.00 Uhr.

Führungen und Programme auf Anfrage.



## Wasser-Info-Zentrum Eifel

Eine waschechte Attraktion ist das Wasser-Info-Zentrum Eifel in Heimbach. In der Ausstellung gibt es alles über das Element Wasser zu entdecken. Viele bewegte und bewegliche Modelle, das "blaue Klassenzimmer" (ein Schülerwasserlabor), Computersimulationen und große See-Aquarien laden Groß und Klein zum Lernen, Spielen und Experimentieren ein.

### **Hinweise für Besucher mit Behinderung:**

Die Führungen werden nach Absprache gerne auf die Bedürfnisse von Menschen mit Behinderung angepasst. Bitte sprechen Sie darüber vor Ihrem Besuch mit dem Wasser-Info-Zentrum.

### **Adresse:**

Wasser-Info-Zentrum Eifel  
Karl-H.-Krischer-Platz 1  
D-52396 Heimbach  
Tel.: 02446-9119906  
Fax: 02446-9119907  
[info@wasser-info-zentrum-eifel.de](mailto:info@wasser-info-zentrum-eifel.de)  
[www.wasser-info-zentrum-eifel.de](http://www.wasser-info-zentrum-eifel.de)

### **Öffnungszeiten:**

Dienstag bis Sonntag: 14.00 bis 17.00 Uhr.  
Montag geschlossen.

Gruppen mit Führung jederzeit nach Vereinbarung.





## **Rursee-Schiffahrt**

Bei einer Fahrt mit dem Ausflugsschiff "Stella Maris" hat man einen herrlichen Blick auf die steilen bewaldeten Hänge der Rureifel. Die Rundfahrten dauern 1 bis 3 Stunden. An Bord kommt bei Kaffee und Kuchen auch das leibliche Wohl nicht zu kurz.

### **Hinweise für Besucher mit Behinderung:**

Am Anleger "Schwammenauel" (bei Heimbach) ist ein barrierefreier Zugang zum Schiff möglich.

Das Schiff "Stella Maris" ist rollstuhlgerecht ausgestattet. An Bord ist ein barrierefreies WC.

Bitte fragen Sie bei der Rurseeschiffahrt nach den Fahrzeiten der "Stella Maris".

### **Adresse:**

Rursee-Schiffahrt

D-52396 Heimbach

Tel.: 02446-479

Fax: 02446-1267

[info@rurseeschiffahrt.de](mailto:info@rurseeschiffahrt.de)

[www.rurseeschiffahrt.de](http://www.rurseeschiffahrt.de)

### **Zeiten:**

Schiffsfahrten auf dem Rursee sind von Frühjahr bis Herbst (April bis Oktober) möglich.

Bitte erkundigen Sie sich bei der Rursee-Schiffahrt nach Beginn und Ende der Saison.





## Wildgehege mit Greifvogelstation

In diesem großen Wildgehege kann man einheimische Wildarten wie Hirsche, Rehe, Wildschweine und Fuchs aus der Nähe beobachten. Aber auch Luchs und Bär sind zu sehen. Die Greifvogelstation zeigt außergewöhnliche Arten wie Steinadler und Seeadler. Regelmäßig finden beeindruckende Flugvorführungen der Greifvögel statt. Besucher können auch mit einer Bahn durch das Gelände fahren. Ergänzt wird das Angebot durch ein barrierefreies Café.

### **Hinweise für Besucher mit Behinderung:**

Das Gelände ist zu großen Teilen mit dem Rollstuhl befahrbar. Viele Bänke laden zur Rast ein.

Die Bahn muss über Trittstufen bestiegen werden.

In einem Streichelgehege kann man viele Tiere auch anfassen.

Im Bereich der Greifvogelstation sind keine Blindenhunde erlaubt.

### **Adresse:**

Wildgehege Hellenthal mit Greifvogelstation

D-53940 Hellenthal

Tel.: 02482-2292

Fax: 02482-2212

info@wildgehege-hellenthal

www.wildgehege-hellenthal.de

### **Öffnungszeiten:**

April bis Oktober: 9.00 Uhr bis 18.00 Uhr.

November bis März: 9.00 Uhr bis 17.00 Uhr.





## **"Naturpfade" - Erlebnisprogramme**

"Naturpfade" bietet viele verschiedene Unternehmungen zum Erleben der Natur mit allen Sinnen an. Bei erholsamen Wanderungen werden zum Beispiel Wildkräuter gesammelt, die anschließend zu leckeren Speisen, Ölen und Tees verarbeitet werden. An der ehemaligen Ritterburg in Reifferscheid wird das Mittelalter bei spannenden Programmen wieder zum Leben erweckt.

### **Hinweise für Besucher mit Behinderung:**

Die Programme werden nach Absprache gerne auf die Bedürfnisse von Menschen mit Behinderung angepasst.

Es ist kein barrierefreies WC vorhanden.

### **Adresse:**

"Naturpfade"

Marietta Schmitz

Im Tal 9

D-53940 Hellenthal-Reifferscheid

Tel.: 02482-1765

Fax: 02482-911222

[marietta.schmitz@planet-interkom.de](mailto:marietta.schmitz@planet-interkom.de)

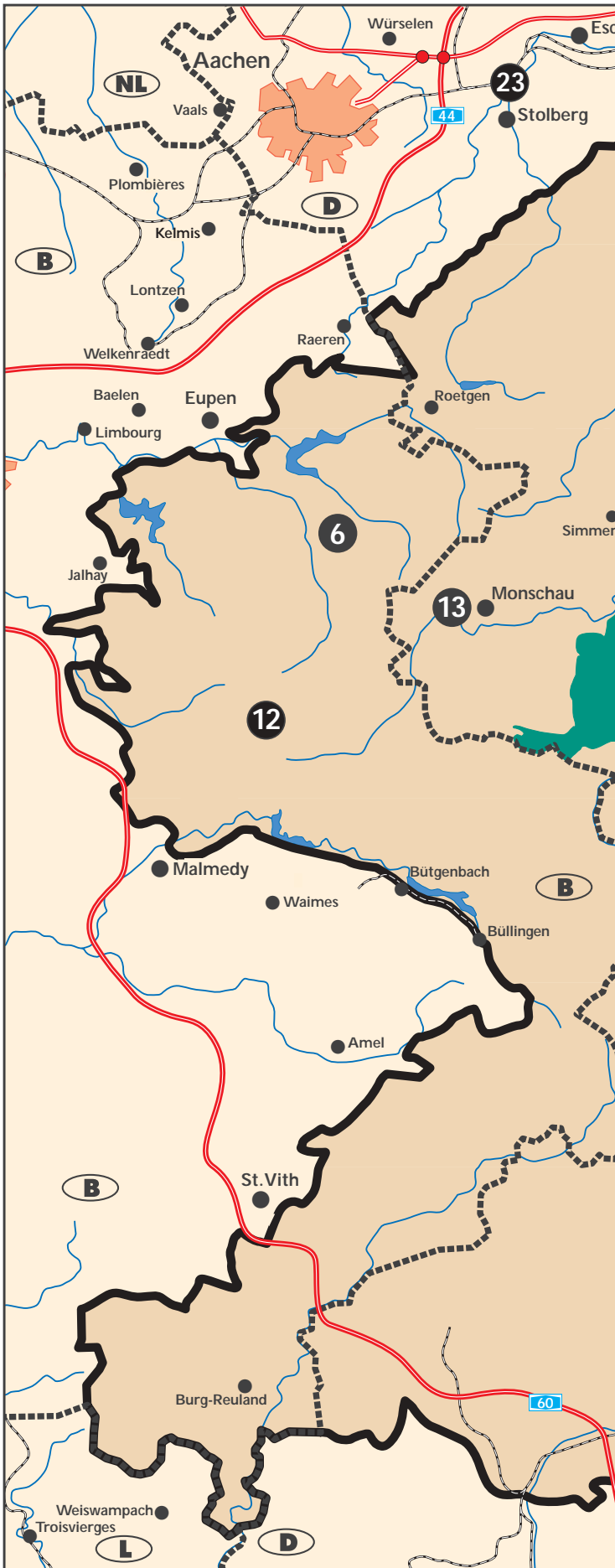
[www.naturpfade.com](http://www.naturpfade.com)

### **Zeiten:**

Die Programme können ganzjährig gebucht werden.

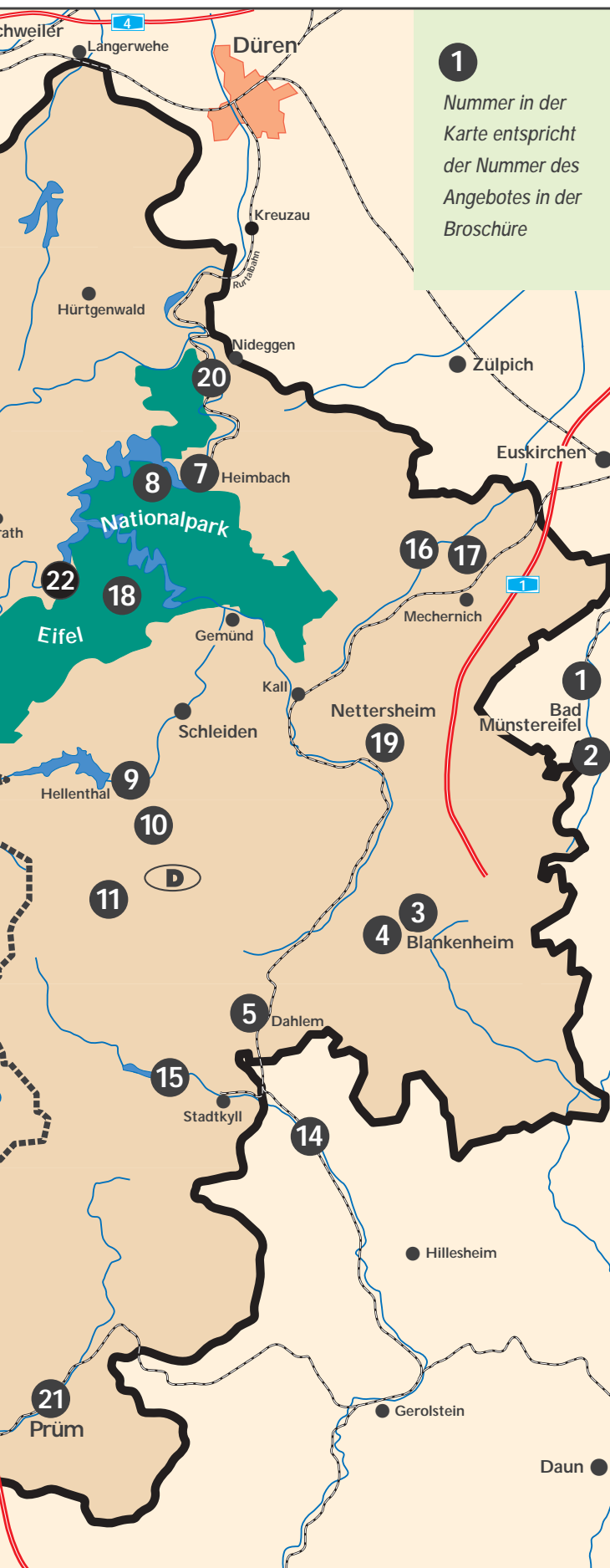


# Barrierefreie Natur im Deutsch-Belg





# Erlebnisangebote im Nationalpark





## Grube Wohlfahrt und Bergbaupfad Rescheid

Die Bergbaugeschichte der Eifel ist über 2000 Jahre alt. Im ehemaligen Bergwerk "Grube Wohlfahrt" ist die Zeit des Erzbergbaus auf einzigartige Weise erlebbar. Dreimal täglich finden Führungen in ein 800m langes Teilstück der Erzgrube statt. Auch über Tage kann man viel über die Entstehung und Nutzung der Gesteine der Eifel erfahren. An der Grube beginnt der Rescheider Bergbaupfad mit Routen von unterschiedlicher Länge. Besucher können spannende Führungen auf dem Pfad buchen.

### **Hinweise für Besucher mit Behinderung:**

Die Führungen werden nach Absprache gerne auf die Bedürfnisse von Menschen mit Behinderung angepasst. Bitte sprechen Sie darüber vor Ihrem Besuch mit der Grube Wohlfahrt. Führungen durch das Bergwerk und auf dem Geopfad werden in Gebärdensprache angeboten.

Es gibt viele Tastgegenstände.

Es ist ein barrierefreies WC vorhanden.

### **Adresse:**

Besucherbergwerk "Grube Wohlfahrt"

Aufbereitung II 1

D-53940 Hellenthal-Rescheid

Tel.: 02448-911140

Fax: 02448-637

heimatverein.rescheid@t-online.de

www.grubewohlfahrt.de

### **Öffnungszeiten:**

Führungen durch den Stollen täglich um 11.00 Uhr, 14.00 Uhr und 15.30 Uhr.

Für Gruppen Anmeldung erforderlich.



Führungen auf dem Bergbaupfad auf Anfrage.



## Naturparkzentrum Botrange (Belgien)

Das Naturparkzentrum Botrange befindet sich direkt im einzigartigen Hochmoorgebiet des Hohen Venns. Ein Besuch ist für Einzelgäste, Familien, Schulklassen und andere Gruppen ein Erlebnis.

Zu den ganzjährigen Angeboten des Naturparkzentrums gehören geführte Touren durch das Moor und Führungen durch die Dauer Ausstellung zur Geschichte des Hohen Venns. Ein großes Foyer mit offenem Kamin und eine Cafeteria laden zum Verweilen ein. Besucher können Fahrräder, Stiefel und im Winter Langlaufski leihen.

### **Hinweise für Besucher mit Behinderung:**

Führungen und Wanderungen werden nach Absprache gerne auf die Bedürfnisse von Menschen mit Behinderung angepasst. Bitte sprechen Sie darüber vor Ihrem Besuch mit dem Naturparkzentrum.

Führungen und Wanderungen werden in Gebärdensprache angeboten.

Ausgewählte Touren durch das Moor sind für Rollstuhlfahrer und Menschen mit Mobilitätseinschränkung geeignet.

### **Adresse:**

Naturparkzentrum Botrange  
Route de Botrange 131  
B-4950 Robertville  
Tel.: 0032-80-440300  
Fax: 0032-80-444429  
info@centrenaturebotrange.be  
www.centrenaturebotrange.be



### **Öffnungszeiten:**

Täglich: 10.00 Uhr bis 18 Uhr.

Geführte Touren durch das Moor am Wochenende und an Feiertagen.

Führungen und Wanderungen auf Anfrage.

## 13 Hohes Venn und Umgebung



### Rollende Waldschule

Die "Rollende Waldschule" der Kreisjägerschaft Aachen richtet ihr Programm an Schulklassen und andere Gruppen. Menschen mit Behinderung können Erlebniswanderungen durch Moore, Wiesen und Wälder buchen. Führungen werden individuell auf die Gruppe abgestimmt und versprechen unterhaltsame Naturerfahrung für alle Sinne.

### **Hinweise für Besucher mit Behinderung:**

Die Führungen werden nach Absprache gerne auf die Bedürfnisse von Menschen mit Behinderung angepasst.

Bei Bedarf stehen für Menschen mit Mobilitäts-einschränkung einige spezielle Transportkarren zur Verfügung, mit denen man sich auch durch unwegsames Gelände schieben lassen kann.

Die "Rollende Waldschule" informiert Sie gerne über Behindertenparkplätze und barrierefreie WCs am Veranstaltungsort.

### **Weitere Informationen:**

"Rollende Waldschule"

Hermann Carl

Häsgensweg 6

D-52156 Monschau

Tel.: 02472-2439

carl-monschau@t-online.de





## Eisenmuseum

In der Eifel wurde über 2000 Jahre lang Eisen abgebaut und verarbeitet. Im Eisenmuseum Jünkerath kann man auf den Spuren der Eisenindustrie der Eifel wandeln. Bei Führungen und Programmen kann man viel über Erz, Hochöfen und Eisenverarbeitung lernen.

**Hinweise für Besucher mit Behinderung:** Führungen und Programme werden nach Absprache gerne auf die Bedürfnisse von Menschen mit Behinderung angepasst. Bitte sprechen Sie darüber vor Ihrem Besuch mit dem Eisenmuseum.

Es gibt viele Tastgegenstände.

### **Adresse:**

Historisches Eisenmuseum  
Römerwall 12  
D-54584 Jünkerath  
Tel.: 06597-1482  
eisenmuseum@vulkaneifel.de  
www.eisenmuseum-jünkerath.de

### **Öffnungszeiten:**

Geöffnet vom 15. März bis 31. Oktober.  
Dienstag bis Freitag: 13.00 Uhr bis 16.30 Uhr.  
Sonntag und Feiertage: 13.00 Uhr bis 16.30 Uhr.

Führungen und Programme auf Anfrage.  
Auch außerhalb der Öffnungszeiten.





## Kronenburger See

Der Kronenburger See liegt idyllisch inmitten von Wäldern und Hügeln. Als Ausgangsort für einen Besuch eignet sich der Parkplatz am südlichen Seeufer. Vom Parkplatz aus kann man mit dem Rollstuhl in jede Richtung etwa 1km entlang des Sees fahren. Von den Sitzbänken am Weg aus kann man die Vögel auf dem Wasser und das bunte Treiben aus Seglern, Surfern und Schwimmern beobachten. Mit dem Restaurant "Ferdis Bootshaus" ist eine barrierefreie Einkehrmöglichkeit vorhanden. Im südlichen Seebereich kann man Tretboote mieten. Dieses Angebot ist jedoch nicht für Rollstuhlfahrer angepasst.

### **Hinweise für Besucher mit Behinderung:**

Im Restaurant "Ferdis Bootshaus" am südlichen Seeufer gibt es ein barrierefreies WC.

Der Seeuferweg ist vom Parkplatz aus in jede Richtung entlang des Sees etwa 1km befestigt und ohne große Steigungen. Ein Rundweg ist nur über mehrere Kilometer unbefestigte Strecke und einige Treppenstufen möglich.

### **Weitere Informationen:**

Touristinfo Oberes Kylltal

Burgberg 22

D-54589 Stadtkyll

Tel.: 06597-2878

Fax: 06597-4871

[touristinfo.obereskylltal@t-online.de](mailto:touristinfo.obereskylltal@t-online.de)

[www.obereskylltal.de](http://www.obereskylltal.de)





## Freilichtmuseum und Waldpädagogisches Zentrum

Auf dem weitläufigen Gelände des Freilichtmuseums fühlt sich Besucher in die Zeit des 19. Jahrhunderts zurückversetzt. Hier stehen viele alte Häuser und eine Windmühle aus dieser Zeit. Handwerkern und Bauern kann man bei der Arbeit zusehen. Bei Führungen durch das Museum und auf dem Walderlebnispfad erfährt man viele zusätzliche interessante Dinge.

### **Hinweise für Besucher mit Behinderung:**

Führungen werden nach Absprache gerne auf die Bedürfnisse von Menschen mit Behinderung angepasst. Bitte sprechen Sie darüber vor Ihrem Besuch mit dem Freilichtmuseum.

Es gibt viele Tastgegenstände.

Das Gelände ist wegen der Wegequalität nicht vollständig mit dem Rollstuhl befahrbar. Nur einige Gebäude haben Auffahrhilfen für Rollstühle.

Für 2005 ist die Anschaffung eines Geländemobils für Menschen mit Gehbehinderung geplant.

Barrierefreie WCs gibt es im Eingangsgebäude, in der Gaststätte "Zur Post" und in der Verwaltung.

### **Adresse:**

Freilichtmuseum Kommern  
und Waldpädagogisches  
Zentrum Eifel

Auf dem Kahlenbusch

D-53894 Kommern

Tel.: 02443-99800

Fax: 02443-9980133

kommern@lvr.de

www.kommern.lvr.de



### **Öffnungszeiten:**

April bis Oktober: 9.00 Uhr bis 18.00 Uhr.

November bis März: 10.00 Uhr bis 16.00 Uhr.

Führungen auf Anfrage.



## Hochwildpark Rheinland

Der Hochwildpark Rheinland zeigt das ganze Jahr über zahlreiche heimische Wildarten. Die Gehege sind wie der natürliche Lebensraum der Tiere gestaltet. Entlang großzügiger Wege mit Beobachtungstribünen und Ruheplätzen kann man durch die Wildbahn wandern. Das barrierefreie Wildparkrestaurant "Waldhaus" lädt zur Rast ein.

### **Hinweise für Besucher mit Behinderung:**

Weite Teile des Parks sind auf befestigten Wegen uneingeschränkt mit dem Rollstuhl befahrbar.

Im Streichelgehege kann man viele Tiere "hautnah" erleben.

Erklärungstafeln sind in "Einfach-zu-lesen-Fassung" gestaltet.

### **Adresse:**

Hochwildpark Rheinland

D-53894 Mechernich-Kommern

Tel.: 02443-6532

Fax: 02443-911828

[info@hochwildpark-rheinland.de](mailto:info@hochwildpark-rheinland.de)

[www.hochwildpark-rheinland.de](http://www.hochwildpark-rheinland.de)

### **Öffnungszeiten:**

Täglich: 9.00 Uhr bis zur Dämmerung.







## Nationalpark Eifel

Majestätische Buchen, knorrige Eichen und wilde Bäche: Das ist der Nationalpark Eifel. Unter dem Motto "Natur Natur sein lassen" entwickeln sich im ersten Nationalpark in Nordrhein-Westfalen wilde und ursprüngliche Wälder. Sogar Wildkatze und Biber fühlen sich hier wohl. Ranger und Waldführer erklären Besucherinnen und Besuchern diesen einzigartigen Lebensraum.

### **Hinweise für Besucher mit Behinderung:**

Von April bis Oktober begleitet ein Ranger regelmäßig Schiffstouren auf dem Rursee. Die Schiffe sind am Anleger "Schwammenauel" für Rollstuhlfahrer zugänglich und mit einem barrierefreien WC ausgestattet. Siehe auch Angebot Nr. 8 in dieser Broschüre.

Buchung von Waldführungen in Gebärdensprache über das Nationalparkforstamt.

Ab Frühjahr 2005 hält der Nationalpark auch Angebote für blinde Menschen bereit.

Das Angebot für Menschen mit Behinderung wird laufend erweitert. Das Nationalparkforstamt informiert Sie gerne darüber.

### **Weitere Informationen:**

Nationalparkforstamt Eifel  
Urftseestr. 34  
D-53937 Schleiden-Gemünd  
Tel.: 02444-95100  
Fax: 02444-951085  
info@nationalpark-eifel.de  
www.nationalpark-eifel.de



### **Zeiten:**

Führungen für gehörlose Menschen werden das ganze Jahr über angeboten.

Schiffstouren mit Ranger von April bis Oktober am ersten Montag im Monat zwischen 14.00 Uhr und 15.45 Uhr von Schwammenauel nach Rurberg und zurück.



## Naturzentrum Eifel und Erlebnispfad

Im Naturzentrum erwarten den Besucher Ausstellungen und Programme zur Natur und Landschaft um Nettersheim. Themen sind zum Beispiel Römer, Kräuter oder versteinerte Korallenriffe. In einem Meerwasseraquarium gibt es auch ein lebendes Korallenriff.

Am Naturzentrum beginnt der 6 Kilometer lange Erlebnispfad. Abkürzungen sind möglich. An 20 Stationen gibt es eine Menge für alle Sinne zu entdecken. Barfußpfad, Lauschlandschaft und Aromareise sind nur einige Beispiele.

### **Hinweise für Besucher mit Behinderung:**

Führungen und Programme werden nach Absprache gerne auf die Bedürfnisse von Menschen mit Behinderung angepasst. Bitte sprechen Sie darüber vor Ihrem Besuch mit dem Naturzentrum.

Nur das Erdgeschoss mit Aquarium, Museums-shop und barrierefreiem WC ist mit dem Rollstuhl befahrbar.

Es gibt keine Behindertenparkplätze. Vom Parkplatz ist das Gebäude nicht stufenlos erreichbar. Geeignete Parkmöglichkeit am Haus auf Anfrage.

Der Erlebnispfad ist nicht für Rollstuhlfahrer und Menschen mit Mobilitätseinschränkung geeignet. Grund: unbefestigter Weg, Steigungen und wenige Sitzmöglichkeiten.

### **Adresse:**

Naturzentrum Eifel  
Römerplatz 8-10  
D-53947 Nettersheim  
Tel.: 02486-1246  
Fax: 02486-203048  
nettersheim@eifel-online.de  
www.nettersheim.de



### **Öffnungszeiten:**

Montag bis Freitag: 9.00 Uhr bis 17.00 Uhr.  
Samstag und Sonntag: 11.00 Uhr bis 17.00 Uhr.  
Führungen und Programme buchbar auf Anfrage.



## Naturkundliche Ausstellung Rur & Fels

Die Ausstellung "Rur & Fels" gehört zur Biologischen Station im Kreis Düren. Sie zeigt die Lebensräume der Flussaue und der Buntsandsteinfelsen im Rurtal. Die Station bietet Naturführungen, Kindererlebnisspiele, Apfelsaftpressen und andere Programme an.

**Hinweise für Besucher mit Behinderung:**  
Führungen und Programme werden nach Absprache gerne auf die Bedürfnisse von Menschen mit Behinderung angepasst. Bitte sprechen Sie darüber vor Ihrem Besuch mit der Biologischen Station.

Es gibt viele Tastgegenstände. Im Laufe des Jahres 2005 wird die Ausstellung durch Erklärungstafeln in Braille-Schrift ergänzt.

### **Adresse:**

Biologische Station  
im Kreis Düren e.V.  
Zerkaller Str. 5  
D-52385 Nideggen-Brück  
Tel.: 02427-949870  
Fax: 02427-9498722  
info@biostation-dueren.de  
www.biostation-dueren.de



### **Öffnungszeiten:**

Sonntag: 11.00 Uhr bis 17.00 Uhr.  
April bis Oktober auch Samstag: 14.00 bis 17.00 Uhr.

Zusätzlich für Gruppen nach Vereinbarung.

Führungen und Programme auf Anfrage.

### **Barrierefreie Erreichbarkeit mit der Bahn :**

Rurtalbahn, Bahnhof "Nideggen-Brück"  
(ca. 50m entfernt, ohne Stufen erreichbar).



## Infostätte "Mensch und Natur"

Die Angebote der Infostätte richten sich besonders an Schulkassen und andere Gruppen. Sie bietet Führungen durch die abwechslungsreiche Ausstellung zu Versteinerungen, Wald und Landwirtschaft. In der Experimentierecke erfährt man etwas über die Meerestiere der Eifel. Sie ist Ausgangspunkt für zahlreiche Wanderungen und Programme in die Natur um Prüm.

### **Hinweise für Besucher mit Behinderung:**

Führungen und Programme werden nach Absprache gerne auf die Bedürfnisse von Menschen mit Behinderung angepasst. Bitte sprechen Sie darüber vor Ihrem Besuch mit der Infostätte.

In der Infostätte gibt es kein barrierefreies WC. Nur das Erdgeschoss ist für Rollstuhlfahrer zugänglich.

### **Adresse:**

Infostätte "Mensch und Natur"

Tiergartenstr. 70

D-54595 Prüm

Tel.: 06551-985755

Fax: 06551-985519

[np.nordeifel.pruem@t-online.de](mailto:np.nordeifel.pruem@t-online.de)

[www.naturerlebnis-eifel.de](http://www.naturerlebnis-eifel.de)

### **Öffnungszeiten:**

Dienstag bis Donnerstag: 13.30 Uhr bis 16.30 Uhr.

Mai bis September auch Sonntag: 15.00 Uhr bis 17.00 Uhr.

Führungen und Programme auf Anfrage.





## Heilsteinbrunnen

Das Wasser des Heilsteinbrunnens kommt aus 43 Metern Tiefe ans Tageslicht. Es hat einen hohen Eisenanteil und besitzt durch die enthaltene Kohlensäure einen angenehm frischen Geschmack. Im Heilsteinhaus kann man einen Steinkrug mit Wappen zum Abfüllen des Quellwassers erwerben, welches wohl schon die Römer genutzt haben.

### **Hinweise für Besucher mit Behinderung:**

Es gibt keine ausgewiesenen Behindertenparkplätze. Auf Anfrage steht jedoch eine geeignete Parkmöglichkeit am Haus zur Verfügung.

Im Heilsteinhaus gibt es ein barrierefreies WC.

### **Adresse:**

Heilsteinhaus  
Rursee-Touristik GmbH  
Franz-Becker-Str. 2  
D-52152 Simmerath-Einruhr  
Tel.: 02485-317  
info@rursee.de  
www.rursee.de

### **Öffnungszeiten:**

Täglich: 9.00 Uhr bis 17.00 Uhr.





## Museum "Zinkhütter Hof"

Bereits die Römer bauten in der Umgebung von Stolberg das so genannte Galmeierz ab. Dieses Erz enthält verschiedene Metalle. In Stolberg wurde es zur Gewinnung von Zink abgebaut. Das Museum Zinkhütter Hof zeigt die Geschichte der Zinkindustrie. Die umfangreiche Ausstellung kann man mit oder ohne Führung besuchen. Für Kindergruppen und Schulklassen werden unterschiedliche Erlebnisprogramme angeboten.

### **Hinweise für Besucher mit Behinderung:**

Führungen und Programme werden nach Absprache gerne auf die Bedürfnisse von Menschen mit Behinderung angepasst. Bitte sprechen Sie darüber vor Ihrem Besuch mit dem Museum.

### **Adresse:**

Museum "Zinkhütter Hof"  
Cockerillstr. 90  
D-52222 Stolberg  
Tel.: 02402-903130  
Zinkhuetter-hof@t-online.de  
www.zinkhuetterhof.de

### **Öffnungszeiten:**

Dienstag bis Freitag: 14.00 Uhr bis 18.00 Uhr.  
Samstag und Sonntag: 10.00 Uhr bis 18.00 Uhr.

Führungen und Programme auf Anfrage.



## Informationen für Urlaub und Ausflüge in der Eifel

Eifel Tourismus (ET) GmbH  
Kalvarienbergstr. 1  
D-54595 Prüm  
Tel.: 06551/96560  
Fax: 06551-965696  
info@eifel.info  
www.eifel.info



### Impressum

Herausgeber: Naturpark Nordeifel  
im Deutsch-Belgischen  
Naturpark  
Steinfelder Str. 8  
D-53947 Nettersheim  
Tel.: 02486-911117  
Fax: 02486-911116  
info@naturpark-eifel.de  
www.naturpark-eifel.de

Redaktion: Alexander Sobotta,  
Jan Lembach

Grafik: [www.LisaZimmermanns.de](http://www.LisaZimmermanns.de)

Druck: MEDIA DELL 'ARTE, Köln

Fotos: Naturpark Nordeifel  
(Titelfoto),  
örtliche Partner (Angebote)

Gefördert durch:



Ministerium für  
**Umwelt** und  
**Naturschutz**,  
**Landwirtschaft** und  
**Verbraucherschutz**  
des Landes  
Nordrhein-Westfalen

im Programm "Bündnis für  
Arbeit, Ausbildung und  
Wettbewerbsfähigkeit im  
ländlichen Raum".  
Unterstützt durch das Amt  
für Agrarordnung  
Euskirchen.

Gedruckt auf 100% Recyclingpapier.  
1. Auflage Dezember 2004

*Deutsch-Belgischer*  
**Naturpark**  
**Hohes Venn - Eifel**